

# MBK100

## Bas Kabin İin

### Duvar Montaj Aparatı

### Kullanım Kılavuzu



[www.audac.eu](http://www.audac.eu)

# Giriş

## Bas Kabin için duvar montaj aparatı

MBK100, sınırlı boyut ve ağırlığa sahip farklı bas kabinlerini monte etmek için kullanılabilen bir montaj aparatıdır. Basit, ancak çok verimli bir prensiple kolay ve hızlı bir kurulum sağlar.

MBK100, V şeklinde çentikli iki duvar aparatıyla istenilen yerde duvara monte edilebilir. İki silindirik plastik burç, kutudan çıkan vidalar kullanılarak bas kabini üzerindeki montaj noktalarına sabitlenir. Ardından, silindirik plastik burçlar duvar aparatlarının V şeklindeki çentiğine bağlanır.

Bu prensip, farklı türde bas kabinlerinin veya diğer cihazların takılması için büyük bir esneklik sağlarken, duvara olan mesafe sadece 15 mm ile sınırlıdır.

## Gerekli önlemler

Bas kabininin (veya diğer ekipmanın) ağırlığı, montaj aparatının izin verilen maksimum yükü olan 60 kg'ı aşamaz. Bas kabininin ağırlığı izin verilen maksimum yükü aşarsa, kabin yere düşebilir ve fiziksel yaralanmalara veya ekipmanın zarar görmesine neden olabilir.

Bu montaj aparatı yalnızca kalifiye montaj ekibi tarafından monte edilebilir. Her durumda kurulum kılavuzunda açıklanan kurulum yöntemi uygulanmalıdır.

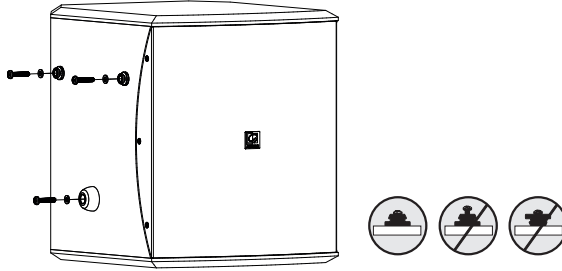
Üzerine monte edileceği duvar, montaj aparatı da dahil olmak üzere bas kabininin ağırlığını destekleyecek kadar sağlam olmalıdır. Duvar yapısına bağlı olarak (Ahşap, Tuğla, Beton veya diğer malzemeler) uygun bağlantı elemanları kullanılmalıdır.

# Kurulum

## 1. Adım

Silindirik plastik burçları ve kauçuk stoperi bas kabine monte edin. Silindirik burcun bir tarafı küçük bir tarafı daha büyüktür. Büyük tarafı bas kabininin yüzeyine monte edin ve kutudan çıkan vidalarla sabitleyin. İki silindirik burç da aynı yatay yükseklikte monte edilmeli ve karşılıklı mesafe mümkün olduğunca fazla olmalıdır.

Montaj aparatlarıyla aynı kalınlığa sahip kauçuk stoper bas kabininin yüzeyine daha düşük bir yükseklikte monte edilmelidir. Bu stoper, bas kabininin alt tarafını desteklemek için kullanılır ve bas kabininin her yerinin eşit seviyede durmasını sağlar. Kauçuk stoperi, vidayla iki silindirik plastik burca eşit mesafede sabitleyin.

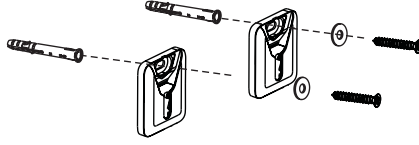


## 2. Adım

Montaj aparatları, silindirik burçlar arasındaki karşılıklı mesafeyle duvarlara monte edilmelidir. Bu mesafeyi ölçün ve duvarda istenen yeri işaretleyin.

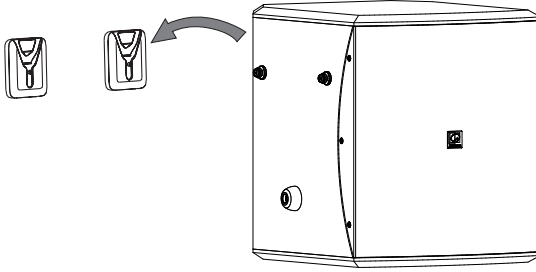
Montaj aparatlarından plastik kapakları çıkardıktan sonra, montaj deliklerini göreceksiniz. Bu delikleri duvardaki işaretli yere takın ve kutudan çıkan vidalarla sabitleyin. Duvar yapısına bağlı olarak (Ahşap, Tuğla, Beton veya diğer malzemeler) uygun bağlantı elemanları kullanılmalıdır. Sabitleme vidası ile montaj aparatı arasında her zaman bir rondela kullanın.

Montaj aparatlarını duvara sabitledikten sonra plastik kapakları tekrar duvar aparatlarına tutturabilirsiniz.



### 3. Adım

Montaj aparatlarını duvarda istediğiniz yere sabitledikten ve kauçuk stoperli silindirik burçları kabine taktıktan sonra, silindirik burçları montaj aparatının V şeklindeki çentiğine bağlamanız yeterlidir. Bu işlemden sonra kabin uygun şekilde monte edilmiştir ve kullanıma hazırdır.



## Ek bilgiler

### Paket içeriği

MBK100 paketinde aşağıdaki parçalar bulunur:

- 2 adet V şeklinde çentikli siyah montaj aparatı
- 2 adet silindirik plastik burç
- 1 adet kauçuk stoper
- 3 adet M6 x 30 mm vida
- 2 adet duvar vidası, duvar fişi ve rondela

## Teknik özellikler

- Maksimum ağırlık 60 Kg
- Duvara uzaklık 15 mm



# GARANTİ BELGESİ



# Garanti Kartı Bilgisi

İthalatçı Firmanın	
Ünvanı	Ertekin Elektronik Tic. ve San. A.Ş.
Adresi	Kağıthane Ofispark, Merkez Mah. Bağlar Cad. No:14D/12 Kağıthane / İstanbul
Telefonu	0212 312 24 24
Faks	0212 249 35 12
e-posta	servis@ertekin.com.tr
Yetkilinin İmzası	
Firmanın Kaşesi	

Satıcı Firmanın	
Ünvanı	
Adresi	
Telefonu	
Faks	
e-posta	
Fatura Tarih ve Sayısı	
Teslim Tarihi ve Yeri	
Yetkilinin İmzası	
Firmanın Kaşesi	

Ürün Bilgileri	
Cinsi	Bas Kabin için duvar montaj aparatı
Markası	AUDAC
Modeli	MBK100
Bandrol ve Seri No	
Garanti Süresi	2 (İki) Yıl
Azami Tamir Süresi	20 (Yirmi) İş Günü



# Garanti Şartları

- 1) Garanti süresi, malın teslim tarihinden itibaren başlar ve iki yıldır.
- 2) Malın bütün parçaları dahil olmak üzere tamamı garanti kapsamındadır.
- 3) Malın ayıplı olduğunun anlaşılması durumunda tüketici, 6502 sayılı Tüketicinin Korunması Hakkında Kanun'un 11. maddesinde yer alan;
  - a- Sözleşmeden dönme,
  - b- Satış bedelinden indirim isteme,
  - c- Ücretsiz onarılmasını isteme,
  - ç- Satılanın ayıpsız bir misli ile değiştirilmesini istemehaklarından birini kullanabilir.
- 4) Tüketicinin bu haklardan ücretsiz onarım hakkını seçmesi durumunda satıcı; işçilik masrafı, değiştirilen parça bedeli ya da başka herhangi bir ad altında hiçbir ücret talep etmeksizin malın onarımını yapmak veya yaptırmakla yükümlüdür. Tüketici ücretsiz onarım hakkını üretici veya ithalatçıya karşı da kullanabilir. Satıcı, üretici ve ithalatçı tüketicinin bu hakkını kullanmasından müteselsilen sorumludur.
- 5) Tüketicinin, ücretsiz onarım hakkını kullanması halinde malın;
  - Garanti süresi içinde tekrar arızalanması,
  - Tamiri için gereken azami sürenin aşılması,
  - Tamirinin mümkün olmadığı, yetkili servis istasyonu, satıcı, üretici veya ithalatçı tarafından bir raporla belirlenmesi durumlarında;tüketici malın bedel iadesini, ayıp oranında bedel indirimini veya imkân varsa malın ayıpsız misli ile değiştirilmesini satıcıdan talep edebilir. Satıcı, tüketicinin talebini reddedemez. Bu talebin yerine getirilmemesi durumunda satıcı, üretici ve ithalatçı müteselsilen sorumludur.
- 6) Malın tamir süresi 20 iş gününü geçemez. Bu süre, garanti süresi içerisinde mala ilişkin arızanın yetkili servis istasyonuna veya satıcıya bildirim tarihinde, garanti süresi dışında ise malın yetkili servis istasyonuna teslim tarihinden itibaren başlar. Malın arızasının 10 iş günü içerisinde giderilememesi halinde, üretici veya ithalatçı; malın tamiri tamamlanıncaya kadar, benzer özelliklere sahip başka bir malı tüketicinin kullanımına tahsis etmek zorundadır. Malın garanti süresi içerisinde arızalanması durumunda, tamirde geçen süre garanti süresine eklenir.
- 7) Malın kullanma kılavuzunda yer alan hususlara aykırı kullanılmasından kaynaklanan arızalar garanti kapsamı dışındadır.
- 8) Tüketici, garantiden doğan haklarının kullanılması ile ilgili olarak çıkabilecek uyuşmazlıklarda yerleşim yerinin bulunduğu veya tüketici işleminin yapıldığı yerdeki Tüketici Hakem Heyetine veya Tüketici Mahkemesi'ne başvurabilir.
- 9) Satıcı tarafından bu Garanti Belgesi'nin verilmemesi durumunda, tüketici Gümrük ve Ticaret Bakanlığı Tüketicinin Korunması ve Piyasa Gözetimi Genel Müdürlüğü'ne başvurabilir.

**Manufacturer Company / Üretici Firma**

# AUDAC

PSV N.V.

Kolmenstraat149 3512 Stevoort - Hasselt / BELGIUM

Tel: +32 (0) 11/275566

info@ pvs.global | www.pvs.global

**Importer Company / İthalatçı Firma**

**Ertekin**  
elektronik tic. ve san. a.ş.

**Ertekin Elektronik Sanayi ve Ticaret Anonim Şirketi**

Kağıthane Ofispark, Merkez Mah. Bağlar Cad. No:14D/12 Kağıthane / İstanbul

Tel: +90 (212) 312 2424 | Faks: +90 (212) 249 35 12

www.ertekin.com.tr



**Teknik Servis İletişim Bilgileri**

Lütfen ürününüzü servise göndermeden önce iletişime geçiniz.

**DTL Elektronik / Merkez Teknik**

0212 2938688 - 0212 2938689

cemal.basar@dtlservis.com | www.dtlservis.com

www.ertekin.com.tr



@ertekinturkey

