

**Tavan Hoparlörü
CSF506**

AUDAC

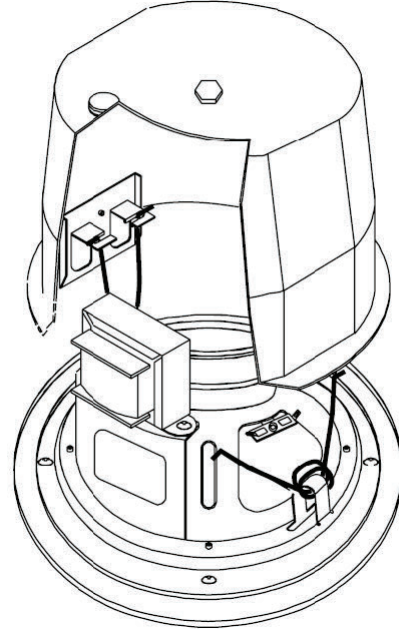
PROFESYONEL SES EKİPMANI

Yangına Karşı Korumalı Tavan Hoparlörü CSF506

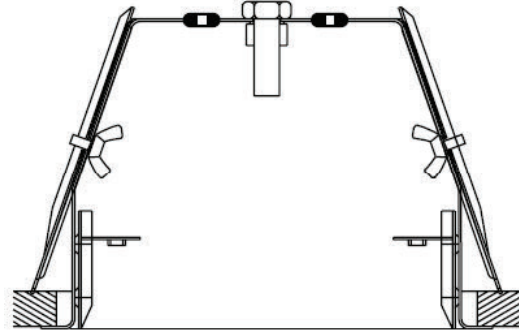
Kullanım & Kurulum Kılavuzu

Kurulum İşlemi

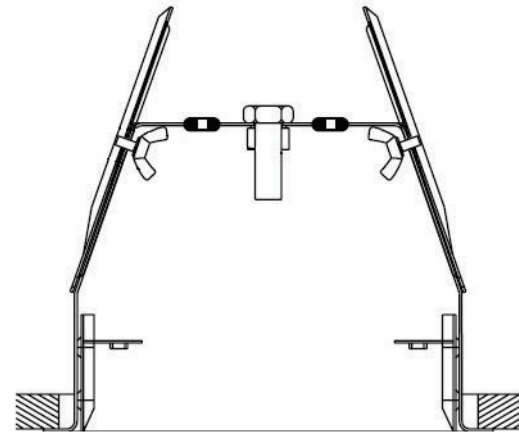
- 1) Tavanda, hoparlörün kurulması istenilen montaj yerinde 160 mm çapında bir delik açın.
- 2) Hoparlörü firedome (ateş kabini) koruma haznesinden çıkarın. Hoparlör, iki montaj yayı vasıtasıyla firedome koruma haznesine sabitlenir. Beyaz ön ızgara firedome'dan çekerek çıkarılabilir. Çok fazla güç uygulamadan kolayca çıkacaktır.
- 3) Hoparlör firedome'dan çıktıktan sonra, iki yay tarafından hala askıda olacaktır. İki yayı birbirine bastırarak serbest bırakın. Artık hoparlör firedome'dan tamamen çıkarılabilir.



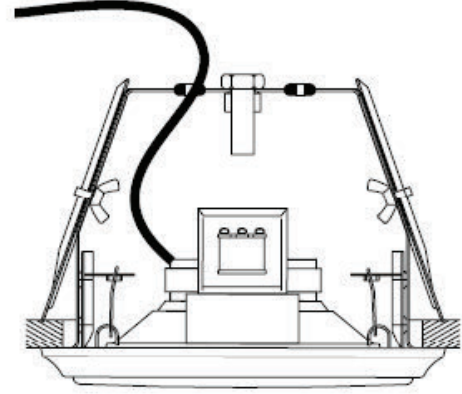
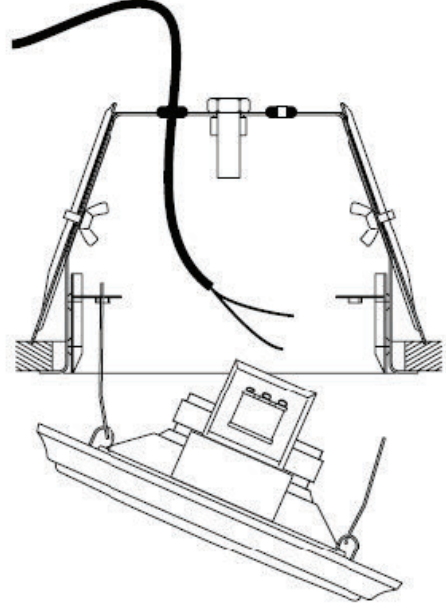
- 4) Firedome'u alın ve firedome'un iç tarafındaki iki kelebek cıvatayı gevşetin. İki sabitleme plakasını yukarı doğru kaydırın. Bu, firedome'un tavan deliğinin içine itilmesine izin verir. Firedome'u tavadaki montaj deliğinden içeri itmeden önce, hoparlör bağlantı kablosu firedome içindeki deliklerden geçirilmelidir. Firedome'un üstünde bir montaj cıvatası bulunur. Bu, firedome'a çelik bir güvenlik teli bağlamayı sağlar. Bu, ek güvenlik amaçları için kullanılabilir.



- 5) Firedome; sabitleme deliğinin içine doğru itildiğinde, iki sabitleme plakasını kelebek cıvatalar vasıtasıyla aşağı kaydırın. Tavan, firedome'un kenarı ile sabitleme plakaları arasına sıkıştırılacaktır. İki kelebek cıvatayı sıktıktan sonra, firedome yerinde tutulacaktır.



- 6) Hoparlörü firedome'un bir tarafına asın. Bu, montaj yaylarını birbirine bastırarak ve bunları firedome'un iç tarafındaki yan aparatlardan birine takarak yapılabilir.
- 7) Hoparlör bağlantı kablosunu verilen seramik bağlantı bloğuna bağlayın. Ortak olanı her zaman COM bağlantı terminaline bağlayın. Ve istenen güce bağlı olarak, pozitif amplifikatör çıkışı 6 Watt veya 3 Watt bağlantı terminaline bağlanabilir.
- 8) Bağlantılar yapıldığında, ikinci montaj klipsini firedome hoparlörlere bağlayın. Hoparlör ızgarasına sadece küçük bir kuvvet uygulayarak, hoparlör güzel bir şekilde firedome'un içine kayar.



Teknik Özellikler

Maksimum Güç	10 Watt
RMS Gücü	6 Watt
Hat voltajı	100 V
Güç bağlantıları	6 W / 1666 Ohm 3 W / 3333 Ohm
Empedans	8 Ohm
Frekans yanıtı -3db	90 Hz -18 kHz
Ses basıncı W/1m	90 ± 3 dB
Boyutlar	Ø 180 x 127mm
Montaj deliği	Ø 160 mm
Ağırlık (net)	1,3 kg
Sürücüler	5"
Yapı	Çelik
Ambalaj	Karton kutu

Teknik özellikleri haber vermeksizin deęiřtirme hakkımız saklıdır. Bu, ürünlerimizi sürekli iyileřtirme politikamızın bir parçasıdır.



GARANTİ BELGESİ



Garanti Kartı Bilgisi

İthalatçı Firmanın	
Ünvanı	Ertekin Elektronik Tic. ve San. A.Ş.
Adresi	Kağıthane Ofispark, Merkez Mah. Bağlar Cad. No:14D/12 Kağıthane / İstanbul
Telefonu	0212 312 24 24
Faks	0212 249 35 12
e-posta	servis@ertekin.com.tr
Yetkilinin İmzası	
Firmanın Kaşesi	

Satıcı Firmanın	
Ünvanı	
Adresi	
Telefonu	
Faks	
e-posta	
Fatura Tarih ve Sayısı	
Teslim Tarihi ve Yeri	
Yetkilinin İmzası	
Firmanın Kaşesi	

Ürün Bilgileri	
Cinsi	Tavan Hoparlörü
Markası	AUDAC
Modeli	CSF506
Bandrol ve Seri No	
Garanti Süresi	2 (iki) Yıl
Azami Tamir Süresi	20 (Yirmi) İş Günü



Garanti Şartları

- 1) Garanti süresi, malın teslim tarihinden itibaren başlar ve iki yıldır.
- 2) Malın bütün parçaları dahil olmak üzere tamamı garanti kapsamındadır.
- 3) Malın ayıplı olduğunun anlaşılması durumunda tüketici, 6502 sayılı Tüketicinin Korunması Hakkında Kanun'un 11. maddesinde yer alan;
 - a- Sözleşmeden dönme,
 - b- Seçim bedelinden indirim isteme,
 - c- Ücretsiz onarılmasını isteme,
 - ç- Satılanın ayıpsız bir misli ile değiştirilmesini istemehaklarından birini kullanabilir.
- 4) Tüketicinin bu haklardan ücretsiz onarım hakkını seçmesi durumunda satıcı; işçilik masrafı, değiştirilen parça bedeli ya da başka herhangi bir ad altında hiçbir ücret talep etmeksizin malın onarımını yapmak veya yaptırmakla yükümlüdür. Tüketici ücretsiz onarım hakkını üretici veya ithalatçıya karşı da kullanabilir. Satıcı, üretici ve ithalatçı tüketicinin bu hakkını kullanmasından müteselsilen sorumludur.
- 5) Tüketicinin, ücretsiz onarım hakkını kullanması halinde malın;
 - Garanti süresi içinde tekrar arızalanması,
 - Tamiri için gereken azami sürenin aşılması,
 - Tamirinin mümkün olmadığının, yetkili servis istasyonu, satıcı, üretici veya ithalatçı tarafından bir raporla belirlenmesi durumlarında;tüketici malın bedel iadesini, ayıp oranında bedel indirimini veya imkân varsa malın ayıpsız misli ile değiştirilmesini satıcıdan talep edebilir. Satıcı, tüketicinin talebini reddedemez. Bu talebin yerine getirilmemesi durumunda satıcı, üretici ve ithalatçı müteselsilen sorumludur.
- 6) Malın tamir süresi 20 iş gününü geçemez. Bu süre, garanti süresi içerisinde mala ilişkin arızanın yetkili servis istasyonuna veya satıcıya bildirim tarihi, garanti süresi dışında ise malın yetkili servis istasyonuna teslim tarihinden itibaren başlar. Malın arızasının 10 iş günü içerisinde giderilememesi halinde, üretici veya ithalatçı; malın tamiri tamamlanıncaya kadar, benzer özelliklere sahip başka bir malı tüketicinin kullanımına tahsis etmek zorundadır. Malın garanti süresi içerisinde arızalanması durumunda, tamirde geçen süre garanti süresine eklenir.
- 7) Malın kullanma kılavuzunda yer alan hususlara aykırı kullanılmasından kaynaklanan arızalar garanti kapsamı dışındadır.
- 8) Tüketici, garantiden doğan haklarının kullanılması ile ilgili olarak çıkabilecek uyuşmazlıklarda yerleşim yerinin bulunduğu veya tüketici işleminin yapıldığı yerdeki Tüketici Hakem Heyetine veya Tüketici Mahkemesi'ne başvurabilir.
- 9) Satıcı tarafından bu Garanti Belgesi'nin verilmemesi durumunda, tüketici Gümrük ve Ticaret Bakanlığı Tüketicinin Korunması ve Piyasa Gözetimi Genel Müdürlüğü'ne başvurabilir.

Manufacturer Company / Üretici Firma

AUDAC

PSV N.V.

Kolmenstraat149 3512 Stevoort - Hasselt / BELGIUM

Tel: +32 (0) 11/275566

info@ pvs.global | www.pvs.global

Importer Company / İthalatçı Firma

Ertekin

elektronik tic. ve san. a.ş.

Ertekin Elektronik Sanayi ve Ticaret Anonim Şirketi

Kağıthane Ofispark, Merkez Mah. Bağlar Cad. No:14D/12 Kağıthane / İstanbul

Tel: +90 (212) 312 2424 | Faks: +90 (212) 249 35 12

www.ertekin.com.tr



Teknik Servis İletişim Bilgileri

Lütfen ürününüzü servise göndermeden önce iletişime geçiniz.

DTL Elektronik / Merkez Teknik

0212 2938688 - 0212 2938689

cemal.basar@dtlservis.com | www.dtlservis.com

www.ertekin.com.tr



@ertekinturkey

