

**Tavan Hoparlörü  
CS74**

**AUDAC**

PROFESYONEL SES EKİPMANI

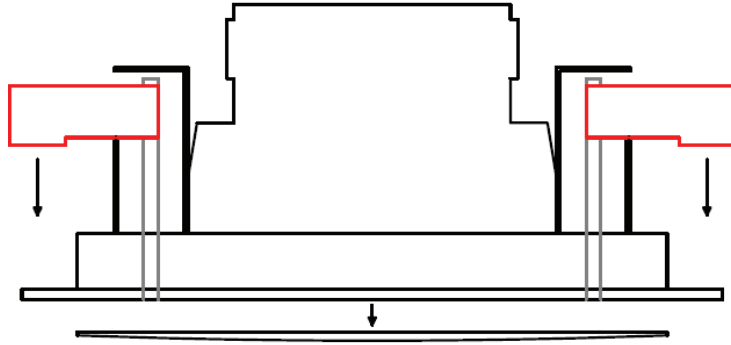
---

Tavan Hoparlörü CS74

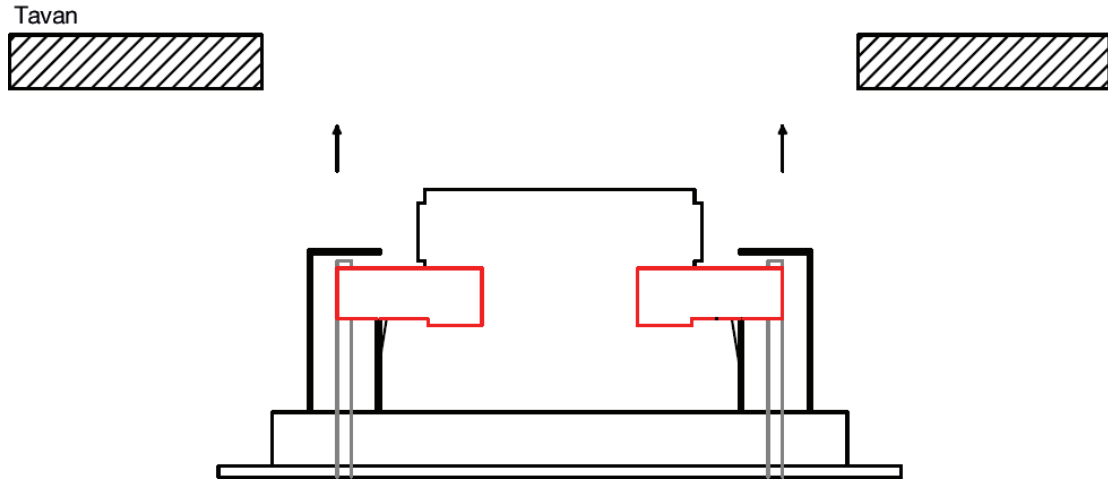
# Kullanım & Kurulum Kılavuzu

## Kurulum İşlemi

- 1) Tavanda, hoparlörün kurulması istenilen montaj yerinde 167 mm çapında bir delik açın. Hoparlörle birlikte verilen kesme şablonu işaretleme için kullanılabilir.
- 2) Hoparlör bağlantı kablosunu montaj deliğinden geçirin.
- 3) Hoparlörü alın ve ön ızgarayı çıkarın. Ön ızgara, montaj klipsleri dışa doğru döndürülerek ve aşağı doğru itilerek çıkarılabilir. Sabitleme vidaları ön ızgarayı dışarı doğru itecektir.



- 4) Montaj klipslerini tekrar yukarı çekin ve hoparlörü tavandaki montaj deliğinden geçirecek şekilde içe doğru döndürün.



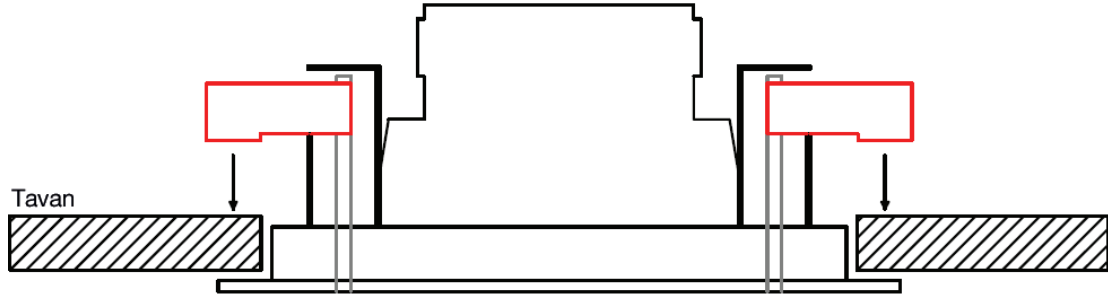
- 5) Hoparlör bağlantı kablosunu güç noktası bağlantı bloğuna bağlayın. Bu bağlantı bloğunda farklı güç noktaları için birkaç bağlantı yapılabilir. İstenilen güce bağlı olarak 8 Ohm düşük empedans uygulaması için veya 100 Volt uygulamalar için 6 Watt / 3 Watt / 1,5 Watt bağlantı yapılabilir.

İstenen güç noktasının kilitleme mekanizmasına basın ve bağlantı kablosunu takın. Kilitleme mekanizmasını serbest bıraktıktan sonra hoparlör bağlantı kablosu hoparlöre veya transformatöre bağlanır.

Daima amplifikatör çıkışının ortak ucunu C terminaline ve pozitif amplifikatör çıkışını istenen terminale bağlayın. (düşük empedans uygulamaları için 8  $\Omega$  ve 100 Volt uygulamalar için istenen güç terminali).

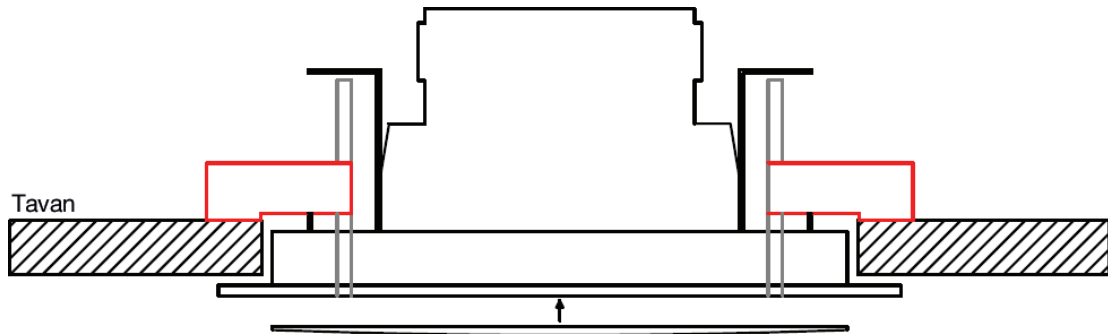
- 6) Bağlantılar yapıldıktan sonra hoparlör, sağlanan montaj deliğine takılabilir. Hoparlörü sağlanan montaj deliğine yerleştirin ve sabitleme vidalarını sıkmak için bir tornavida kullanın.

Vidalar çeyrek tur sıkıldığında, montaj klipsi dışa doğru dönecek ve tavanın arkasında kilitlenecektir. Bu andan itibaren hoparlör tavadan düşemez. Hoparlörü tavanla eşit hale getirmek için sabitleme vidaları sıkılmalıdır.



- 7) Montaj vidaları sıkıldıktan sonra ön ızgara hoparlöre monte edilebilir.

Titreşimin yüksek olabileceği yerlerde, birlikte verilen küçük kauçuk parçaların ızgaranın girdiği oyuğa itilmesi önerilir. Bu küçük kauçuk parçalar, ızgaranın titreşimlerle dışarı çıkmamasını sağlar.



# Teknik Özellikler

## Sistem teknik özellikleri

Hoparlör tipi		2 yönlü koaksiyel
Program gücü kullanımı		60 W
RMS/AES güç kullanımı		30 W
Hat transformatör bağlantıları	1	6 W / 1667 $\Omega$
	2	3 W / 3333 $\Omega$
	3	1.5 W / 6667 $\Omega$
Hassasiyet(1W/1m)		90 dB
Frekans	Yanıt ( $\pm 3$ dB)	60 Hz - 20 kHz
	Aralık (-10 dB)	50 Hz - 20 kHz
Ses basıncı (Maks. W/1m)		104 dB
Crossover	Tip	Pasif dahili
Dağılım	Konik	135° (Yarım boşluk (tavana gömme montaj), ortalama 100 Hz - 10 kHz @ -6 dB)
Empedans		8 $\Omega$
Konektörler		Çoklu Fast-con™ bağlantıları
Sürücüler		5 1/4" MF / LF woofer 1" kubbe tweeter

## Ürün özellikleri

Boyutlar		202.5 x 72 mm ( $\emptyset$ x D)
Ağırlık		1.100 kg
Yapı		ABS
Montaj & kullanım		QuickFit™ kurulum sistemi (4 vidalı)
Ön kaplama		Alüminyum ızgara (boyanabilir)
Delik kesim ölçüsü		165 mm ( $\emptyset$ )
Dahili derinlik		66 mm
Renkler		Beyaz (NCS S 1000-N) (CS74) Beyaz (RAL9010) (CS74/W) Siyah (RAL9005) (CS74/B)
Aksesuarlar	Dahili	Köpük dolgu Kesim şablonu

*Teknik özellikleri haber vermeksizin değiştirme hakkımız saklıdır. Bu, ürünlerimizi sürekli iyileştirme politikamızın bir parçasıdır.*



# GARANTİ BELGESİ



# Garanti Kartı Bilgisi

İthalatçı Firmanın	
Ünvanı	Ertekin Elektronik Tic. ve San. A.Ş.
Adresi	Kağıthane Ofispark, Merkez Mah. Bağlar Cad. No:14D/12 Kağıthane / İstanbul
Telefonu	0212 312 24 24
Faks	0212 249 35 12
e-posta	servis@ertekin.com.tr
Yetkilinin İmzası	
Firmanın Kaşesi	

Satıcı Firmanın	
Ünvanı	
Adresi	
Telefonu	
Faks	
e-posta	
Fatura Tarih ve Sayısı	
Teslim Tarihi ve Yeri	
Yetkilinin İmzası	
Firmanın Kaşesi	

Ürün Bilgileri	
Cinsi	Tavan Hoparlörü
Markası	AUDAC
Modeli	CS74
Bandrol ve Seri No	
Garanti Süresi	2 (iki) Yıl
Azami Tamir Süresi	20 (Yirmi) İş Günü



# Garanti Şartları

- 1) Garanti süresi, malın teslim tarihinden itibaren başlar ve iki yıldır.
- 2) Malın bütün parçaları dahil olmak üzere tamamı garanti kapsamındadır.
- 3) Malın ayıplı olduğunun anlaşılması durumunda tüketici, 6502 sayılı Tüketicinin Korunması Hakkında Kanun'un 11. maddesinde yer alan;
  - a- Sözleşmeden dönme,
  - b- Seçim bedelinden indirim isteme,
  - c- Ücretsiz onarılmasını isteme,
  - ç- Satılanın ayıpsız bir misli ile değiştirilmesini istemehaklarından birini kullanabilir.
- 4) Tüketicinin bu haklardan ücretsiz onarım hakkını seçmesi durumunda satıcı; işçilik masrafı, değiştirilen parça bedeli ya da başka herhangi bir ad altında hiçbir ücret talep etmeksizin malın onarımını yapmak veya yaptırmakla yükümlüdür. Tüketici ücretsiz onarım hakkını üretici veya ithalatçıya karşı da kullanabilir. Satıcı, üretici ve ithalatçı tüketicinin bu hakkını kullanmasından müteselsilen sorumludur.
- 5) Tüketicinin, ücretsiz onarım hakkını kullanması halinde malın;
  - Garanti süresi içinde tekrar arızalanması,
  - Tamiri için gereken azami sürenin aşılması,
  - Tamirinin mümkün olmadığı, yetkili servis istasyonu, satıcı, üretici veya ithalatçı tarafından bir raporla belirlenmesi durumlarında;tüketici malın bedel iadesini, ayıp oranında bedel indirimini veya imkân varsa malın ayıpsız misli ile değiştirilmesini satıcıdan talep edebilir. Satıcı, tüketicinin talebini reddedemez. Bu talebin yerine getirilmemesi durumunda satıcı, üretici ve ithalatçı müteselsilen sorumludur.
- 6) Malın tamir süresi 20 iş gününü geçemez. Bu süre, garanti süresi içerisinde mala ilişkin arızanın yetkili servis istasyonuna veya satıcıya bildirim tarihi, garanti süresi dışında ise malın yetkili servis istasyonuna teslim tarihinden itibaren başlar. Malın arızasının 10 iş günü içerisinde giderilememesi halinde, üretici veya ithalatçı; malın tamiri tamamlanıncaya kadar, benzer özelliklere sahip başka bir malı tüketicinin kullanımına tahsis etmek zorundadır. Malın garanti süresi içerisinde arızalanması durumunda, tamirde geçen süre garanti süresine eklenir.
- 7) Malın kullanma kılavuzunda yer alan hususlara aykırı kullanılmasından kaynaklanan arızalar garanti kapsamı dışındadır.
- 8) Tüketici, garantiden doğan haklarının kullanılması ile ilgili olarak çıkabilecek uyuşmazlıklarda yerleşim yerinin bulunduğu veya tüketici işleminin yapıldığı yerdeki Tüketici Hakem Heyetine veya Tüketici Mahkemesi'ne başvurabilir.
- 9) Satıcı tarafından bu Garanti Belgesi'nin verilmemesi durumunda, tüketici Gümrük ve Ticaret Bakanlığı Tüketicinin Korunması ve Piyasa Gözetimi Genel Müdürlüğü'ne başvurabilir.

**Manufacturer Company / Üretici Firma**

**AUDAC**

**PSV N.V.**

Kolmenstraat149 3512 Stevoort - Hasselt / BELGIUM

Tel: +32 (0) 11/275566

info@ pvs.global | www.pvs.global

**Importer Company / İthalatçı Firma**

**Ertekin**

elektronik tic. ve san. a.ş.

**Ertekin Elektronik Sanayi ve Ticaret Anonim Şirketi**

Kağıthane Ofispark, Merkez Mah. Bağlar Cad. No:14D/12 Kağıthane / İstanbul

Tel: +90 (212) 312 2424 | Faks: +90 (212) 249 35 12

www.ertekin.com.tr



**Teknik Servis İletişim Bilgileri**

Lütfen ürününüzü servise göndermeden önce iletişime geçiniz.

**DTL Elektronik / Merkez Teknik**

0212 2938688 - 0212 2938689

cemal.basar@dtlservis.com | www.dtlservis.com

www.ertekin.com.tr



@ertekinturkey

